

Jahresrechnung 2017

der Sekundarschule Unteres Furtal

Otelfingen

	Lehrstellen VZE	Schülerzahl
Kindergarten	-	-
Primarschule	-	-
Oberstufe	12.48	172
Extern		30
Ablieferung an Vorsteherchaft	03.03.2018	
Abnahmebeschluss Vorsteherchaft	08.03.2018	
Ablieferung an Rechnungsprüfungskommission	16.03.2018	
Abnahmebeschluss Rechnungsprüfungskommission		
Abnahmebeschluss Gemeindeversammlung	05.06.2018	

Jahresrechnung 2017

<u>Inhaltsverzeichnis</u>	<u>Seite</u>
<u>1. Übersicht</u>	<u>1</u>
<u>2. Laufende Rechnung - Zusammenzug nach Sachgruppen</u>	<u>2</u>
<u>3. Laufende Rechnung - Zusammenzug nach Aufgabenbereichen</u>	<u>3</u>
<u>4. Laufende Rechnung - Einzelkonten nach Aufgaben gegliedert</u>	<u>4 - 9</u>
<u>5. Investitionsrechnung - Zusammenzug nach Sachgruppen</u>	<u>10</u>
<u>6. Investitionsrechnung - Einzelkonten nach Aufgaben gegliedert</u>	<u>11</u>
<u>7. Bilanzzusammenzug</u>	<u>12 - 13</u>
<u>8. Bestandesrechnung - Einzelkonten</u>	<u>14 - 15</u>
<u>9. Bestandesrechnung - Einzelheiten zu den Vermögens- und Schuldenwerten</u>	<u>16 - 18</u>
<u>10. Abschreibungstabelle</u>	<u>19</u>
<u>11. Interne Verzinsung - Einzelheiten</u>	<u>20</u>
<u>12. Beteiligungsspiegel</u>	<u>21</u>
<u>13. Gewährleistungsspiegel</u>	<u>22</u>
<u>14. Verpflichtungskreditkontrolle</u>	<u>23</u>
<u>15. Inventarveränderungen</u>	<u>24</u>
<u>16. Sonderrechnungen - Stiftungen, Legate, Fonds</u>	<u>25</u>
<u>17. Prüfbericht</u>	<u>26</u>
<u>18. Rechnungsabschiede</u>	<u>27</u>

Finanzvorstand:

Josef Sautter

Rechnungsführer / Rechnungsstelle:

Eveline Jaggy

Telefon: 044 844 58 89

RECHNUNG 2016		VORANSCHLAG 2017		RECHNUNG 2017	
Soll	Haben	Soll	Haben	Soll	Haben
1. Laufende Rechnung					
5'106'456.58		5'817'866		5'608'678.80	
	4'605'635.18		5'547'748		5'636'644.20
	500'821.40		270'118		
5'106'456.58	5'106'456.58	5'817'866	5'817'866	5'636'644.20	5'636'644.20
2. Invest. Im Verwaltungsvermögen					
a) NETTOINVESTITIONEN					
2'593'307.25		5'784'000		6'869'687.40	
	2'593'307.25		5'784'000		406'533.85
2'593'307.25	2'593'307.25	5'784'000	5'784'000	6'869'687.40	6'869'687.40
b) FINANZIERUNG I					
2'593'307.25		5'784'000		6'463'153.55	
	456'307.25		1'091'780		1'053'153.05
500'821.40		270'118			27'965.40
	2'637'821.40		4'962'338		5'382'035.10
3'094'128.65	3'094'128.65	6'064'118	6'064'118	6'463'153.55	6'463'153.55
3. Investitionen Im Finanzvermögen					
a) NETTOVERÄNDERUNG					
0.00	0.00	0	0	0.00	0.00
b) FINANZIERUNG II					
2'637'821.40		4'962'338		5'382'035.10	
	2'637'821.40		4'962'338		5'382'035.10
2'637'821.40	2'637'821.40	4'962'338	4'962'338	5'382'035.10	5'382'035.10
4. Bilanzübersicht					
3'022'223.92				2'215'274.24	
3'915'000.00				9'325'000.50	
	3'050'458.58				7'598'360.35
	-346'555.34				-319'373.69
	4'233'322.68				4'261'268.08
6'937'223.92	6'937'223.92	0	0	11'540'274.74	11'540'274.74

RECHNUNG 2016		VORANSCHLAG 2017		Laufende Rechnung	RECHNUNG 2017	
Aufwand	Ertrag	Aufwand	Ertrag		Aufwand	Ertrag
				3 AUFWAND		
724'084.45		762'280		30 PERSONALAUFWAND	555'375.89	
788'946.11		990'270		31 SACHAUFWAND	958'558.96	
20'445.95		85'000		32 PASSIVZINSEN	79'049.45	
466'376.31		1'104'280		33 ABSCHREIBUNGEN	1'060'071.31	
95'938.00		74'836		34 ANTEILE UND BEITRÄGE OHNE ZWECKBINDUNG		
2'155'639.75		2'127'300		35 ENTSCHAEDIGUNGEN AN ANDERE GEMEINWESEN	2'380'750.84	
845'046.01		673'900		36 EIGENE BEITRAEGE	574'872.35	
5'106'456.58		5'817'866		Total Aufwand	5'608'678.80	
				4 ERTRAG		
	3'948'664.25		4'741'420	40 STEUERN		4'814'146.35
	20'252.22		30'000	42 VERMOEGENSERTRAEGE		21'781.06
	132'764.76		105'895	43 ENTGELTE		125'380.75
	491'403.95		670'433	44 ANTEILE UND BEITRAEGE OHNE ZWECKBINDUNG		27'674.60
				45 RUECKERSTATTUNGEN VON ANDEREN GEMEINWESEN		634'947.00
	12'550.00			46 BEITRAEGE MIT ZWECKBINDUNG		12'714.44
	4'605'635.18		5'647'748	Total Ertrag		5'636'644.20
				Total Aufwand	5'608'678.80	
				Total Ertrag		5'636'644.20
				Aufwandüberschuss		
				Ertragsüberschuss	27'965.40	
5'106'456.58	5'106'456.58	5'817'866	5'817'866	Total	5'636'644.20	5'636'644.20

RECHNUNG 2016		VORANSCHLAG 2017		Laufende Rechnung	RECHNUNG 2017	
Aufwand	Ertrag	Aufwand	Ertrag		Aufwand	Ertrag
4'298'181.52	107'684.81	4'318'400	67'720	2 BILDUNG	4'146'764.08	99'571.80
72'557.78	37'629.95	76'350	38'175	3 KULTUR UND FREIZEIT	74'710.23	38'523.59
13'482.23		22'000		4 GESUNDHEIT	13'400.60	
722'255.05	4'460'320.42	1'401'116	5'441'853	9 FINANZEN UND STEUERN (ohne Kapitalveränderung)	1'373'803.91	5'498'548.01
5'106'456.58	4'605'635.18	5'817'866	5'547'748	Total	5'608'678.80	5'636'644.20
				Ergebnis		
	500'821.40		270'118	999.9121 Aufwandüberschuss		
				999.9120 Ertragsüberschuss	27'965.40	
5'106'456.58	5'106'456.58	5'817'866	5'817'866	Total	5'636'644.20	5'636'644.20

Rechnung 2016		Voranschlag 2017		Laufende Rechnung		Rechnung 2017	
Aufwand	Ertrag	Aufwand	Ertrag			Aufwand	Ertrag
4'298'161.52	107'684.81	4'318'400	67'720	2	BILDUNG	4'146'764.06	99'571.60
2'580'678.28	62'205.75	2'677'690	42'720	211	OBERSTUFENSCHULE	2'607'683.48	56'970.85
0.00		0		3010	Verwaltungspersonal	4'704.05	
80'641.20		87'500		3021	Besoldung Fachlehrer	70'104.55	
55'577.85		65'000		3022	Besoldung Zusatzstd, Wahlfach, Kustoden	50'768.55	
41'125.28		26'000		3030	Sozialleistungen	43'313.37	
15'657.30		21'400		3080	Besoldung Vikariate	9'119.25	
6'244.75		3'000		3090	Allgemeiner Personalaufwand	2'745.48	
0.00		0		3100.01	Sammlungen + Karten	0.00	
2'096.55		2'000		3100.02	Naturkunde	601.21	
334.79		500		3100.03	Singsaal	66.38	
95'179.52		90'000		3100.05	Schulverbrauchsmaterial	87'259.47	
5'499.35		3'500		3100.06	Turnhalle	3'647.45	
4'773.65		5'000		3100.07	Metallwerkstatt	4'039.90	
5'775.30		8'000		3100.08	Hobelwerkstatt	6'604.86	
2'951.80		3'000		3100.10	Mehrzweckraum	2'528.00	
0.00		1'000		3100.12	Audio/Video, div.Apparate	135.70	
888.25		800		3100.13	Computer und Zubehör	0.00	
0.00		200		3100.14	Apparate	0.00	
27'181.07		24'000		3100.15	Hauswirtschaft	25'325.70	
4'714.30		8'000		3100.16	Textiles Werken	5'861.85	
4'135.40		5'000		3100.17	Stellwerk / Atelier-Unterricht	3'937.60	
5'392.80		7'500		3100.18	Projektunterricht 9.Schuljahr	3'239.05	
4'098.90		16'000		3100.19	Pausenkiosk	11'848.95	
0.00		2'800		3100.20	freiwilligen Schulsport	1'807.40	
0.00		2'000		3100.21	Lernzentrum	1'477.96	
0.00		0		3100.22	Wahlfach Natur und Technik Praktikum	543.65	
2'569.75		3'000		3111	Schulmobiliar, Anschaff.	0.00	
94.00		200		3112.01	Ansch. Sammlungen, Karten	44.00	
789.35		1'000		3112.02	Ansch. Naturkunde	956.82	
2'657.20		2'800		3112.03	Ansch. Singsaal	700.00	
4'102.90		2'000		3112.06	Ansch. Turnhalle	1'269.00	
0.00		3'000		3112.07	Ansch. Metallwerkstatt	0.00	
1'382.45		2'000		3112.08	Ansch. Hobelwerkstatt	947.65	
0.00		4'900		3112.12	Ansch. Audio/Video	2'344.20	
6'493.85		82'700		3112.13	Ansch. Computer und Zubehör	87'131.55	
3'477.16		4'000		3112.14	Ansch. Apparate	2'317.90	
1'201.52		2'500		3112.15	Ansch. Hauswirtschaft	2'589.70	
0.00		7'200		3112.16	Ansch. Text. Werken	6'501.00	
0.00		500		3151	Unterhalt Schulmobiliar	0.00	
36.10		200		3152.01	Unterh. Sammlungen, Karten	0.00	
238.65		1'000		3152.02	Unterh. Naturkunde	514.00	
220.00		1'000		3152.03	Unterh. Singsaal	220.00	
1'796.75		3'500		3152.06	Unterh. Turnhalle	1'146.90	
0.00		1'000		3152.07	Unterh. Metallwerkstatt	717.10	
194.25		2'000		3152.08	Unterh. Hobelwerkstatt	1'162.35	
0.00		1'710		3152.10	Unterh. Mehrzweckraum	1'531.45	
4'607.25		3'200		3152.12	Unterh. Audio/Video	265.00	
2'832.00		10'000		3152.13	Unterh. Computer + Zubehör	13'289.60	
2'003.60		0		3152.14	Unterh. Apparate	0.00	
659.35		1'980		3152.15	Unterh. Hauswirtschaft	1'997.55	
15'088.63		11'500		3160	Miete und Benützungskosten	8'731.63	
40'614.80		12'000		3170.01	Klassenlager	6'903.65	
29'830.25		28'000		3170.02	Skilager/Skitag	24'409.50	
2'798.90		13'000		3170.03	Exkursionen	4'939.21	
11'373.25		19'000		3170.04	Projektwoche+Veranstaltungen	13'059.05	
32'131.15		0		3170.05	Theaterprojekt	0.00	
2'538.40		8'000		3170.06	Schulreisen	4'300.50	
0.00		40'000		3170.07	Jahrgangprojekt 9.Klasse	50'059.75	
9'283.10		500		3180	Honorare für Dienstleistungen Dritter	3'519.10	
240.00		100		3190	Allgemeiner Sachaufwand	0.00	
1'810'539.98		1'830'000		3510	Entsch. an Kl./Lohnkostenant.	1'796'492.69	
162'700.00		194'000		3610	Beiträge an den Kanton	264'400.00	

Rechnung 2016		Voranschlag 2017		Laufende Rechnung		Rechnung 2017	
Aufwand	Ertrag	Aufwand	Ertrag			Aufwand	Ertrag
38'773.44		0		3650	Beiträge an Dritte / K&S	0.00	
29'142.19		0		3651	Beiträge an private Institutionen	-34'457.75	
	39'906.00		16'720	4330.01	Schulgelder von Privaten		0.00
	0.00		0	4330.02	Tastaturschreiben		4'600.00
	0.00		0	4330.03	Skilager		14'800.00
	0.00		0	4330.04	Gymi-Kurse		1'100.00
	0.00		0	4330.05	Erträge Jahrgangprojekt 9.Klasse		12'834.00
	5'332.50		16'000	4350	Verkaufserlöse Pausenkiosk		9'544.85
	8'967.25		10'000	4360	Rückerstattungen Dritter		1'292.00
	8'000.00		0	4610	Staatsbeiträge		12'800.00
2'074.70	0.00	6'500	0	213	Mittagstisch	6'049.50	0.00
2'074.70		6'500		3190	Allgemeiner Sachaufwand/Mittagstisch	6'049.50	
47'616.50	0.00	50'000	0	214	MUSIKSCHULE	37'595.26	0.00
47'616.50		50'000		3620	Beiträge Musikschule	37'595.25	
339'982.41	1'088.00	455'700	0	217	SCHULLIEGENSCHAFTEN UND -ANLAGEN VERWALTUNGSVERMÖGEN	465'725.49	1'537.40
86'948.35		150'000		3011	Besoldung Hauswarte	0.00	
17'637.95		30'000		3030	Sozialleistungen	0.00	
41'546.45		40'000		3080	Aushilfsentschädigungen	41'849.30	
1'491.60		2'500		3090	Allgemeiner Personalaufwand, Weiterbildungskurse	1'178.57	
1'776.95		8'000		3110	Anschaffung Mobiliar, Geräte, Maschinen, Fahrzeuge	7'294.15	
5'334.30		8'000		3120.01	Wasserverbrauch	6'022.15	
16'760.95		20'000		3120.02	Stromverbrauch	19'254.10	
30'739.60		55'000		3120.03	Heizkosten	18'531.50	
0.00		0		3120.04	Fernwärmebezug	31'600.00	
11'675.64		12'500		3130	Betriebs- und Verbrauchsmaterial, Reinigungsmat., Werkzeug	22'258.92	
27'298.80		90'000		3140	Baulicher Unterhalt der Gebäude und Anlagen	108'388.90	
883.15		4'000		3150	Unterhalt Geräte, Maschinen, Fahrzeuge	3'108.40	
16'803.00		13'000		3160	Raummiete und Benützungskosten	10'149.40	
273.40		500		3170	Spesenentschädigungen	38.90	
13'578.45		15'000		3180	Sachversicherungsprämien, Steuern, Abgaben	17'352.45	
0.00		200		3190	Allgemeiner Sachaufwand, Verbandsbeiträge	0.00	
66'173.55		0		3520	Dienstleistungen Hauswart	198'698.75	
0.00		7'000		3620	Sekretariat Hausdienst	0.00	
1'050.27		0		3650	Beiträge an private Institutionen	0.00	
	0.00		0	4350.02	Erträge Neubau Doppelsporthalle		0.00
	1'088.00		0	4360	Rückerst. von Raumnebenkosten, Versicherungsleistungen		1'537.40

Rechnung 2016		Voranschlag 2017		Laufende Rechnung		Rechnung 2017	
Aufwand	Ertrag	Aufwand	Ertrag			Aufwand	Ertrag
173'914.50	4'550.00	185'100	0	218	VOLKSSCHULE ALLGEMEINES	175'639.70	0.00
23'503.45		20'000		3090	Allgem.Personalaufwand, Weiterbildung	17'754.10	
2'808.55		3'000		3100	Lehrerbibliothek, KlassenleseSerien	2'531.75	
0.00		10'000		3170	Spesenentschädigung	9'000.00	
43'533.20		53'500		3181	Schulpsychologischer Beratungsdienst	57'366.25	
3'300.90		4'200		3182	Examenkosten,	3'570.15	
0.00		500		3183	Kosten Schulsporttag	296.35	
0.00		300		3184	Schülerunfall/Lehrerhaftpflicht-t-versicherung	0.00	
62'800.00		62'800		3186	Schulsozialarbeit	63'208.90	
3'159.50		2'500		3187	E-Team	2'675.25	
13'222.55		4'000		3190.01	Allgem. Sachaufwand	2'728.00	
8'878.65		10'000		3190.02	Sicherheit	8'008.70	
1'824.50		2'500		3190.03	Schülerparlament	2'090.85	
9'088.20		10'000		3190.04	Projekt LIFT	4'518.40	
1'795.00		1'600		3510	Entsch. an Kt./Verkehrserziehung	1'795.00	
	4'550.00		0	4610	Staatsbeiträge		0.00
553'849.42	0.00	469'000	0	219	SCHULVERWALTUNG	471'363.38	0.00
133'165.55		80'000		3001	Besoldung Pflege, Kommissionen HA/HW	81'998.70	
13'250.00		16'000		3002	Tag- und Sitzungsgelder	17'000.00	
28'687.75		30'000		3010	Besoldung Gulsverwaltung	27'870.55	
59'315.80		60'000		3011	Besoldung Schulsekretariat	63'059.65	
29'479.41		20'000		3030	Sozialleistungen	27'861.18	
4'576.20		10'000		3090	Jubiläumsgeschenke, Weiterbildung Schulpflege	5'608.15	
2'967.85		7'000		3101	Büromaterial	449.15	
3'177.00		15'000		3102	Drucksachen, Publikationen	2'180.90	
181.90		1'000		3103	Fachliteratur	0.00	
16'028.10		10'000		3110	Anschaffung Mobiliar, Maschinen, Geräte	20'974.25	
2'230.25		3'000		3150	Unterhalt Mobiliar, Maschinen, Geräte	1'915.15	
713.00		500		3160	Benützungsgebühren	687.00	
3'049.55		500		3170	Spesenentschädigungen Behörde- u. Kommissionsmitglieder	1'302.80	
57'827.30		0		3180	Honorare für Dienstleistungen Dritter	3'348.55	
2'067.20		1'000		3181	Anlässe	419.70	
8'085.00		9'000		3182	Telefon, Porti, Gebühren (gesamter Schulbetrieb)	6'149.30	
24'658.85		15'000		3183	Gutachten und Honorare	22'621.00	
1'072.65		12'000		3185	Unterrichts- & Organisationsentwicklung	8'921.45	
24'169.80		0		3190	Allgem. Sachaufwand	0.00	
0.00		20'000		3190.01	Allgem. Sachaufwand	8'687.80	
0.00		0		3190.02	JUF	19'346.00	
0.00		0		3190.03	Archiv	2'718.55	
4'797.00		4'000		3511	Entschäd.Kt.ZH,Lohnadministration	4'759.20	
133'244.82		155'000		3512	Entschädigung Kanton, Schulleitung	144'616.45	
1'104.44		0		3650	Beiträge an private Institutionen	-1'132.10	

Rechnung 2016		Voranschlag 2017		Laufende Rechnung		Rechnung 2017	
Aufwand	Ertrag	Aufwand	Ertrag			Aufwand	Ertrag
575'662.66	24'126.06	438'900	5'000	220	SONDERSCHULUNG	335'953.59	24'426.35
16'185.55		20'000		3020	Besoldung	19'232.15	
1'197.97		800		3030	Stütz-/DeutschUnterricht		
0.00		200		3180	Sozialleistungen	1'441.79	
0.00		0			Allgemeiner	0.00	
0.00		0		3181	Verwaltungsaufwand	7'326.00	
0.00		7'000		3190	externe Therapien	0.00	
554'064.74		400'000		3650.01	Allgem.Sachaufwand	298'710.00	
4'214.40		10'900		3650.02	Beiträge an private	9'243.85	
					Sonderschulen und Heime		
	10'888.00		5'000	4330	Beiträge an private		5'220.00
	13'238.06		0	4360	Sonderschulen und		
					Heime/Transport		
					Elternbeiträge an die		
					Sonderschulungskosten		
					Rückerstattungen Dritter,		19'206.35
					IV-Beiträge		
24'383.05	16'715.00	35'510	20'000	290	BILDUNGSWESEN	26'853.67	16'637.00
					SONSTIGES		
1'580.00		2'580		3000	Besoldung Kommissionen	1'940.00	
5'760.00		5'900		3010	Besoldung Kursorganisation	6'000.00	
12'900.00		21'850		3020	Besoldung WUF-Kurse	13'420.00	
1'106.60		1'000		3030	Sozialleistungen	1'283.82	
230.00		300		3090	Allgem. Personalaufwand	251.60	
390.00		100		3170	Spesenentschädigungen	200.00	
2'416.45		280		3180	Allgemeiner	0.00	
0.00		3'500		3190	Verwaltungsaufwand	3'758.25	
	15'715.00		20'000	4330	Druck&Versand Programm		
					Allgemeiner Sachaufwand		
					Kursgelder von Privaten		16'637.00
72'557.78	37'629.95	76'360	38'175	3	KULTUR UND FREIZEIT	74'710.23	38'523.59
72'557.78	37'629.95	76'360	38'175	300	SCHUL- UND	74'710.23	38'523.59
					REGIONALBIBL.		
1'470.00		1'750		3000	Tag- und Sitzungsgelder	1'750.00	
41'547.50		42'000		3010	Besoldung Bibliotheksteam	41'897.50	
3'183.94		3'200		3030	Sozialleistungen	3'186.58	
54.00		1'500		3090	Allgem. Personalaufwand	37.00	
1'091.75		4'000		3101	Büromaterial, Drucksachen	765.55	
1'496.25		1'000		3103	Fachliteratur, Zeitschriften	1'130.50	
17'167.84		1'200		3104	Medienbeschaffung	17'752.75	
875.90		15'500		3110	Anschaffungen Mobillar,	656.75	
					Geräte		
3'689.80		1'000		3150	Unterhalt Mobillar, Geräte	4'014.35	
1'060.80		3'000		3181	Honorare, Gagen	2'647.95	
872.00		2'000		3182	Allgem. Verwaltungsaufwand	871.30	
48.00		200		3190	Allgem. Sachaufwand	0.00	
	2'657.85		0	4330	Einnahmen		2'422.50
	34'972.10		38'175	4340	Benützungsgebühren		36'188.65
					(Anschlussgemeinden		
	0.00		0	4610	Staatsbeiträge		-85.56
13'482.23	0.00	22'000	0	4	GESUNDHEIT	13'400.60	0.00
13'482.23	0.00	22'000	0	480	SCHULGESUNDHEITSDIEN	13'400.60	0.00
					ST		
71.60		0		3130	Schulapotheke	1'686.00	

Rechnung 2016		Voranschlag 2017		Laufende Rechnung		Rechnung 2017	
Aufwand	Ertrag	Aufwand	Ertrag			Aufwand	Ertrag
325.00		0		3180	Behandlungskosten Schulzahnarzt, Schirmbild u. Impfakt.	8'074.40	
4'705.60		10'000		3181	Schularzt	3'126.90	
8'360.03		12'000		3660	Beiträge an Zahnbehandl.Kosten	513.30	
722'256.05	4'961'141.82	1'401'116	5'711'971	9	FINANZEN UND STEUERN (ohne Kapitalveränderung)	1'401'769.31	5'498'549.01
168'364.41	3'968'916.47	174'000	4'771'420	900	GEMEINDESTEUERN	190'937.11	4'836'927.41
19'195.95		25'000		3290	Steuerskonti und Zinsausgaben	24'466.10	
10'069.06		12'500		3300	Abschreibungen und Erlasse von Steuern	6'918.26	
1'684.35		2'500		3510	Steuerbezugskosten Kanton	3'618.65	
137'405.05		134'000		3520	Steuerbezugskosten	155'934.10	
	3'621'968.75		4'279'880	4000	Ordentliche Steuern Rechnungsjahr (V-Abrechnung)		4'347'670.00
	366'711.15		487'940	4002	Ordentliche Steuern früherer Jahre (SR-Abrechnungen)		475'948.85
	81'489.75		23'900	4004	Quellensteuern		137'231.10
	75'401.30		11'400	4006	Aktive Steuerauscheidungen		55'201.50
	-185'539.90		-81'400	4007	Passive Steuerauscheidungen (Ertragsminderung)		-213'675.00
	-3'071.75		-300	4008	Pauschale Steueranrechnung (Ertragsminderung)		-3'366.70
	11'704.95		20'000	4009	Nach- und Strafsteuern		15'138.60
	20'252.22		30'000	4210	Zinsentnahmen		21'781.06
	0.00		0	4450	Ressourcenausgleichsbeträge, Zuschüsse		0.00
95'938.00	490'969.00	74'836	670'033	920	FINANZAUSGLEICH	74'836.00	662'145.00
95'938.00		74'836		3410	Abschöpfung Steuerkraft- /RessourcenAusgleichsbeiträge	0.00	
0.00		0		3520	Abschöpfung Ressourcenausgleichsbeiträge	74'836.00	
	22'432.00		27'198	4441	Beitrag demografischer Sonderlastenausgleich		27'198.00
	468'537.00		642'835	4450	Beitrag Steuerkraft-/Ressourcenausglei- ch		0.00
	0.00		0	4520	Zuschüsse Ressourcenausgleichsbeträge		634'947.00
0.00	434.95	0	400	930	EINNAHMENANTEILE	0.00	476.60
	434.95		400	4490	Anteil C02-Abgabe		476.60
1'655.39	0.00	60'500	0	940	KAPITALDIENST	54'877.75	0.00
405.39		500		3180	Bank- und Postscheckgebühren	294.40	
0.00		60'000		3220	Hypothekarzinsen	0.00	
1'250.00		0		3220.01	Zinsen Darlehen ZKB	15'208.35	
0.00		0		3220.02	Zinsen Darlehen Post	39'375.00	
456'307.25	0.00	1'091'780	0	990	ABSCHREIBUNGEN	1'053'153.05	0.00
456'307.25		1'091'780		3310	Ordentliche Abschreibungen auf dem Verwaltungsvermögen	1'053'153.05	

Rechnung 2016		Voranschlag 2017		Laufende Rechnung		Rechnung 2017	
Aufwand	Ertrag	Aufwand	Ertrag			Aufwand	Ertrag
0.00	500'821.40	0	270'118	999	ABSCHLUSS DER LAUFENDEN RECHNUNG	27'968.40	0.00
0.00	500'821.40	0	270'118	9120 9121	Ertragsüberschuss Aufwandüberschuss	27'965.40	0.00
5'108'456.58	5'106'456.58	5'817'866	5'817'866		Total Aufwand Total Ertrag	5'636'644.20	5'636'644.20

RECHNUNG 2016		VORANSCHLAG 2017		Investitionsrechnung	RECHNUNG 2017	
Ausgaben	Einnahmen	Ausgaben	Einnahmen		Ausgaben	Einnahmen
				Investitionen im Verwaltungsvermögen		
				5 INVESTITIONSAUSGABEN		
2'593'307.25		5'784'000		50 SACHGÜETER	6'869'687.40	
2'593'307.25	0.00	5'784'000	0	Total Ausgaben	6'869'687.40	0.00
				6 INVESTITIONSEINNAHMEN		
	0.00		0	66 BEITRÄGE FÜR EIGENE RECHNUNG		406'533.85
0.00	0.00	0	0	Total Einnahmen	0.00	406'533.85
				Investitionen im Verwaltungsvermögen		
2'593'307.25		5'784'000		Total Investitionsausgaben	6'869'687.40	
	0.00		0	Total Investitionseinnahmen		406'533.85
	2'593'307.25		5'784'000	Nettoinvestitionen		6'463'153.55
2'593'307.25	2'593'307.25	5'784'000	5'784'000	Total	6'869'687.40	6'869'687.40
				Investitionen im Finanzvermögen		
				7 Ausgaben für Sachwertanlagen		
				8 Einnahmen für Sachwertanlagen		
0.00	0.00	0	0	Total	0.00	0.00
				Nettoveränderungen bei den Sachwertanlagen		
0.00	0.00	0	0	Total	0.00	0.00

Rechnung 2016		Voranschlag 2017		Investitionen im Verwaltungsvermögen		Rechnung 2017	
Ausgaben	Einnahmen	Ausgaben	Einnahmen			Ausgaben	Einnahmen
2'593'307.25	0.00	5'784'000	0	2	BILDUNG	6'869'687.40	406'533.85
2'593'307.25	0.00	5'784'000	0	217	SCHULLIEGENSCHAFTEN UND -ANLAGEN VERWALTUNGSVERMÖGEN	6'869'687.40	406'533.85
5'000.00		259'000		5030.16	Heizung mit Unterstation	68'667.95	
75'662.15		0		5030.29	Projektkredit DSH	0.00	
2'512'445.10		5'525'000		5030.30	Sporthalle Ellenberg	6'800'819.45	
0.00		0		5062.05	Schlessanlage	0.00	
	0.00		0	6620	Beiträge PSO an Sporthalle		19'499.21
	0.00		0	6690	Beiträge Gmd Oetfingen/Dritter an Sporthalle		387'034.64
0.00	2'593'307.25	0	0	9	FINANZEN UND STEUERN (ohne Kapitalveränderung)	406'533.85	6'869'687.40
0.00	2'593'307.25	0	0	999	ABSCHLUSS DER LAUFENDEN RECHNUNG	406'533.85	6'869'687.40
0.00		0		5900	Passivierung Investitionseinnahmen	406'533.85	
	2'593'307.25		0	6900	Aktivierung Investitionsausgaben		6'869'687.40
2'593'307.25		5'784'000			Total Investitionsausgaben	7'276'221.25	
	2'593'307.25		0		Total Investitionseinnahmen		7'276'221.25
			5'784'000		Nettoinvestition		

Bestand am 31.12.2016		Bestand am 31.12.2017	Veränderungen	
			Zuwachs	Abgang
	1 AKTIVEN			
2'991'102.37	100 FLUESSIGE MITTEL	1'571'838.53		1'319'263.84
124'069.65	101 GUTHABEN	634'635.71	510'566.06	
4'000.00	102 ANLAGEN	4'000.00		
3'051.90	103 TRANSITORISCHE AKTIVEN	4'800.00	1'748.10	
3'022'223.92	Total	2'216'274.24	512'314.16	1'319'263.84
3'915'000.00	114 SACHGUETER	9'325'000.50	5'410'000.50	
3'915'000.00	Total	9'325'000.50	5'410'000.50	
6'937'223.92	Gesamtktiven	11'540'274.74	5'922'314.66	1'319'263.84
	2 PASSIVEN			
427'556.58	200 LAUFENDE VERPFLICHTUNGEN	514'530.35	86'973.77	
2'500'000.00	202 LANGFRISTIGE SCHULDEN	7'000'000.00	4'500'000.00	
121'000.00	204 RUECKSTELLUNGEN	50'000.00		71'000.00
1'900.00	205 TRANSITORISCHE PASSIVEN	33'830.00	31'930.00	
3'050'456.58	Total	7'598'360.35	4'618'903.77	71'000.00
-346'555.34	218 VERRECHNUNGSKONTI STEUERN	-319'373.69	27'181.65	
-346'555.34	Total	-319'373.69	27'181.65	
4'233'322.68	239 EIGENKAPITAL	4'261'288.08	27'965.40	
4'233'322.68	Total	4'261'288.08	27'965.40	
6'937'223.92	Gesamtpassiven	11'540'274.74	4'674'050.82	71'000.00

Bestand am 31.12.2016		Kapitalkonto		Bestand am 31.12.2017	
Aktiven	Passiven	Bilanzfehlb.	Eigenkapital	Aktiven	Passiven
6'937'223.92				Gesamtaktiven	11'540'274.74
	2'703'901.24			Gesamtpassiven	7'278'988.68
				Kapitalkonto	
			4'233'322.68	Eigenkapital Anfang Rechnungsjahr	
				Gesetzlich vorgeschriebene Verwendung des Rechnungsergebnisses:	
			27'965.40	Ertragsüberschuss Laufende Rechnung	
	4'233'322.68		4'261'288.08	Eigenkapital Ende Rechnungsjahr	4'261'288.08
6'937'223.92	6'937'223.92				11'540'274.74 11'540'274.74

Bestand am 31.12.2016			Bestand am 31.12.2017	Veränderungen	
				Zuwachs	Abgang
6'937'223.92	1	AKTIVEN	11'540'274.74	4'603'060.82	
3'022'223.92	10	FINANZVERMOEGEN	2'215'274.24		806'949.68
2'891'102.37	100	FLUESSIGE MITTEL	1'571'838.53		1'319'263.84
314.60	1000	Kasse	363.95	49.35	
55'797.80	1001	Postcheck 80-46911-1	9'597.40		46'200.40
2'782'294.27	1002.01	ZKB Regensdorf / Konto Korr	1'492'762.03		1'289'532.24
52'695.70	1002.02	ZKB Regensdorf / WUF	69'115.15	16'419.45	
124'069.66	101	GUTHABEN	634'636.71	510'666.06	
-101'553.60	1012.01	Restanzen Steuern Boppelsen	0.00	101'553.60	
60'133.10	1012.02	Restanzen Steuern Dänikon	222'481.28	162'348.18	
78'363.15	1012.03	Restanzen Steuern Hüttikon	125'121.83	46'758.68	
0.00	1012.04	Restanzen Steuern Otelfingen	162'036.74	162'036.74	
87'127.00	1015	Debitoren-Guthaben	124'995.86	37'868.86	
4'000.00	102	ANLAGEN	4'000.00		
4'000.00	1022	Darlehen	4'000.00		
3'051.90	103	TRANSITORISCHE AKTIVEN	4'800.00	1'748.10	
3'051.90	1030	Transitorische Aktiven	4'800.00	1'748.10	
3'915'000.00	11	VERWALTUNGSVERMÖGEN	9'326'000.50	6'410'000.50	
3'915'000.00	114	SACHGÜTER	9'326'000.50	5'410'000.50	
3'772'000.00	1143	Hochbauten	9'211'000.50	5'439'000.50	
143'000.00	1146	Möblliar, Geräte, Maschinen, Fahrzeuge	114'000.00		29'000.00
6'937'223.92	2	PASSIVEN	11'540'274.74	4'603'060.82	
3'050'466.58	20	FREMDKAPITAL	7'598'360.35	4'547'903.77	
427'656.58	200	LAUFENDE VERPFLICHTUNGEN	614'630.35	86'973.77	
-10'746.90	2000.01	Sozialabzüge AHV/ALV	-22'707.65		11'960.75
0.00	2000.02	Sozialabzüge Pensionskasse	0.00		
0.00	2000.03	Sozialabzüge NBU-Prämien	-852.35		852.35
0.00	2000.04	Sozialabzüge Koll-Krankentaggeld	0.00		
353'860.87	2000.99	Kreditoren	471'670.75	117'809.88	
0.00	2002.01	Restanzen Steuern Boppelsen	66'419.60	66'419.60	
84'442.61	2002.04	Restanzen Steuern Otelfingen	0.00		84'442.61
0.00	2005.01	Durchlaufkonto Löhne	0.00		
0.00	2005.02	Durchlaufende Beiträge (Rückzahlungen)	0.00		
2'500'000.00	202	LANGFRISTIGE SCHULDEN	7'000'000.00	4'500'000.00	
2'500'000.00	2021.01	Darlehen ZKB	2'500'000.00		
0.00	2021.02	Darlehen PostFinance	4'500'000.00	4'500'000.00	
121'000.00	204	RUECKSTELLUNGEN	60'000.00		71'000.00
121'000.00	2040	Rückstellung der laufenden Rechnung	50'000.00		71'000.00

Bestand am 31.12.2016			Bestand am 31.12.2017	Veränderungen	
				Zuwachs	Abgang
1'900.00	205	TRANSITORISCHE PASSIVEN	33'830.00	31'930.00	
1'900.00	2050	Transitorische Passiven	33'830.00	31'930.00	
-346'555.34	21	VERRECHNUNGEN	-319'373.69	27'181.65	
-346'555.34	218	VERRECHNUNGSKONTI STEUERN	-319'373.69	27'181.65	
17'896.40	2189.01	Akkontozlg. Steuern Boppelsen	-20'065.20		37'981.60
-156'913.90	2189.02	Akkontozlg. Steuern Dänikon	-194'342.26		37'428.36
-67'022.72	2189.03	Akkontozlg. Steuern Hüttikon	-2'404.56	64'618.16	
-140'515.12	2189.04	Akkontozlg. Steuern Otelfingen	-102'561.67	37'953.45	
4'233'322.68	23	EIGENKAPITAL	4'261'288.08	27'965.40	
4'233'322.68	239	EIGENKAPITAL	4'261'288.08	27'965.40	
4'233'322.68	2390	Eigenkapital	4'261'288.08	27'965.40	
6'937'223.92		Gesamtaktiven	11'540'274.74	4'603'060.82	
6'937'223.92		Gesamtpassiven	11'540'274.74	4'603'060.82	

Jahresrechnung 2017 Kontengruppe 1019		einschliesslich Restanzen			Einzelheiten zu den Vermögenswerten, sofern sie nicht direkt aus der Bilanz ersichtlich sind		
Bezeichnung		Verfall	Zinsfluss %	Zins- termin	Bestand Ende Vorjahr	Veränderungen im Rechnungsjahr	Bestand Ende Rechnungsjahr
Konto 1015							
Verpflegungsbeiträge					2'903.00	-2'903.00	
Unterbruch DSH	Steiner AG				2'390.90	-2'390.90	
Speserückvergütung	M.S.				500.00	-500.00	
Speserückvergütung	F.M.				500.00	-500.00	
Gemeindebeitrag Schul- und Regionalbibliothek	Gemeindebeitrag Schul- und Regionalbibliothek				34'972.10	-34'972.10	
Gemeinde Hüttikon	Ressourcenzuschuss 2016				45'861.00	-45'861.00	
TOTAL					87'127.00	-87'127.00	0.00
Konto 1019							
Verpflegungsbeiträge						3'514.00	3'514.00
Elternbeitrag	MehrMöglichkeiten					500.00	500.00
Gemeindebeitrag Schul- und Regionalbibliothek						36'186.65	36'186.65
Gemeinde Hüttikon	div. Ablieferungen					60'962.00	60'962.00
Kostenanteil Gmd. Otelfingen 27.10.17	PSO Kostenanteil an Optionen					13'535.36	13'535.36
PS Otelfingen Kostenanteil	Reinigungsmaschine					5'963.85	5'963.85
Kurtheater Baden	Tickeinnahmen					4'334.00	4'334.00
TOTAL					0.00	124'995.86	124'995.86
Konto 1022							
Darlehen Schulzweckverband Dielsdorf	Laufzeit: Ende bei Austritt Zinssatz: 0%				4'000.00	0.00	4'000.00
TOTAL					4'000.00	0.00	4'000.00

Jahresrechnung 2017				Einzelheiten zu den Schulden, sofern sie nicht direkt aus der Bilanz ersichtlich sind		
ohne Sachwertanlagen/Konten 1023-1039						
Bezeichnung	Verfall	Zinsfuß %	Zins- termin	Restanzen	Restanzen Vortrag	Veränderungen im R'Jahr
1012 Steuerrestanzen						
1012.01 Boppelsen	2009			-374.60	-224.25	
	2010			-184.40	-105.55	
	2011			-372.85	-90.90	
	2012			2'892.95	3'764.15	
	2013			-1'008.60	-378.00	
	2014			-14'591.15	-3'725.90	
	2015			85'391.70	-11'325.00	
	2016			29'884.55	96'612.60	
	2017				-18'107.55	
				101'637.60	66'419.60	35'218.00
1012.02 Dänikon	2007				-19'192.70	
	2009			-47.95		
	2010			-399.70		
	2011			-10'613.80	-3'619.35	
	2012			8'265.00	-48.25	
	2013			17'512.10	3'893.60	
	2014			22'494.85	-7'561.40	
	2015			-7'131.60	-23'138.10	
	2016			-90'212.00	-30'446.30	
	2017			7'753.93	-134'614.85	
				-52'379.17	-214'727.35	162'348.18
1012.03 Hüttikon	2008			4.48	4.48	
	2011			-89.13		
	2012			-75.29		
	2013			-5'704.07	-973.12	
	2014			-8'215.40	-2'075.84	
	2015			-4'601.41	-17'671.86	
	2016			-61'682.33	-12'284.03	
	2017			92'121.46		
				13'758.31	-33'000.37	46'758.68
1012.04 Otelfingen	2006			1'174.52		
	2008			-1'333.54		
	2009			-2'907.17	-38'413.21	
	2010			-415.02	-1.74	
	2011			70'916.72	-1'517.41	
	2012			9'978.41	-5'971.23	
	2013			8'843.70	-7'584.43	
	2014			22'858.23	-31'082.41	
	2015			105'013.47	-14'125.05	
	2016			-10'041.02	129'666.71	
	2017				-73'382.28	
				204'088.30	-42'391.05	246'479.35

Jahresrechnung 2017		ohne Sachwertanlagen/Konten 1023-1039		Einzelheiten zu den Schulden, sofern sie nicht direkt aus der Bilanz ersichtlich sind		
Bezeichnung	Verfall	Zinssuss %	Zins- termin	Bestand Ende Vorjahr	Veränderungen im R'Jahr	Bestand Ende R'Jahr
2021.01 Darlehen ZKB Laufzeit: 01.12.2016-01.12.2026		0.60%	vierteljährlich, Ende Quartal	2'500'000.00	0.00	2'500'000.00
2021.02 Darlehen PostFinance Laufzeit: 01.03.2017-02.03.2037		1.05%	jährlich, Anfangs März	0.00	4'500'000.00	4'500'000.00
2040 Rückstellungen BVK Personalvorsorge des Kantons Zürich Sanierungsbeitrag für ein Jahr				121'000.00	71'000.00	50'000.00
2050 Transitorische Passiven Fernwärmebezug Skilager				1'900.00	31'600.00 2'230.00	33'830.00

10. Abschreibungstabelle 2017

Jahresrechnung

Verwaltungsvermögen Konten 1141 - 1171	Buchwert 1.1.	Netto- Investition	Buchwert vor Abschreibung	%	Abschreibungen		Buchwert 31.12.	
					ordentliche	zusätzliche		
1143 Hochbauten	3'772'000.00		3'772'000.00	10 %				
5030.16 Heizung mit Unterstation		68'867.95	68'867.95	10 %				
5030.30 Neubau Doppelsporthalle		6'394'285.60	6'394'285.60	10 %				
Total		6'463'153.55	10'235'153.55	10 %	1'024'153.55		9'211'000.00	
1146 Mobilien	143'000.00		143'000.00					
Total	143'000.00	0.00	143'000.00	20 %	29'000.00		114'000.00	
Total	3'915'000.00	6'463'153.55	10'378'153.55		1'053'153.55	0.00	9'325'000.00	
Nettoinvestitionen (+ Ausgaben/-Einnahmenüberschuss)							Total Abschreibungen	1'053'153.55

Jahresrechnung 2017 Beschluss Schulpflege Nr. vom			
Gegenstand (§ 65 KSGH) Konto	Bezeichnung	Modalitäten (Art und Weise der Verzinsung)	Zinssatz %
	keine interne Verzinsung		

Jahresrechnung 2017 Sitz	Rechtsform	Tätigkeitsgebiet	Nominalka- pital (100%)	Eigentums- anteil	Stimmanteil Exekutive	Stimmanteil Legislative	Buchwert per 31.12.	Anschaffungs- wert	Rechnungs- legungsnorm	Spezifische Risiken
Privatrechtliche Unternehmen (nach OR/ZGB)										
keine										
Öffentlich-rechtliche Unternehmen (nach Gemeindegesetz)										
Sonderpädagogischer Schutzverband Dielsdorf	Zweckverband	Organisation und Durchführung der sonderpäd. Aufgaben in den Verbandsgem.		22 Gemeinden	1/22	Delegierten- Anzahl richtet sich nach Anzahl Schüler	4'000.00			Austrittsmöglichkeit nach 5 Jahren Zuge- hörigkeit. 2 jährige Kündigungsfrist auf Ende Schuljahr
Öffentlich-rechtliche Verträge										
keine										

Jahresrechnung 2017 Stütz	Eigentümer, wesentliche Miteigentümer	Zahlungsströme im Berichtsjahr	Angaben zu den gesicherten Leistungen (Art, Betrag, Verfall, Zinsangaben etc.)	Spezifische zusätzliche Angaben
Privatrechtliche Unternehmen (nach OR)				
BVK, Personensorge des Kantons Zürich	Unselbständige Anstalt des Kantons Zürich gem. Vertragsübersicht BVK per 31.12. angela.decaro@bvk.ch	<u>Eventualverpflichtung:</u> Fr. 0.00 <u>Vers.-Betr./Jahreslohn:</u> Fr. 247774.00 <u>AG/AN-Beiträge:</u> Fr. 49'108.95	<u>Vertraglicher Anschluss an die BVK</u> Nachschusspflicht im Falle einer Unterdeckung bei der Auflösung der BVK Anzahl Aktivversicherte: 6	Deckungsgrad 100% per 31.12.2017
Politische Gemeinde Otelfingen Vorderdorfstrasse 36 8112 Otelfingen		<u>Pauschalvergütung</u> Fr. 31'600.00 (Okt.-Dez.2017)	Vertrag Energielieferung bis zum 31.12.2052 Vergütung rund Fr. 120'000/jährlich (verbraucherbeeinflusst) Wärmebezugsmenge bis 717'000 kWh/jährlich	
Öffentlich-rechtliche Unternehmen (nach Gemeindegesetz)				
keine				
Öffentlich-rechtliche Verträge				
keine				
Weitere Verpflichtungen (Atlasfen, Leasing, Public Private Partnership)				
océ, Canon imageRUNNER ADVANCE C7270i Typ:IRAC7270i Laufzeit leasing: 60Mt, dh 01.11.2020	océ	Fr. 8'041.63		01.-12.2017

Kreditbeschluss		Kreditkontrolle				Abnahme der Abrechnung Datum und Organ
Datum und Organ	Kredit B N	Konto-Nr. / Kreditbezeichnung	Kumulierte Gesamtausgaben	Saldo/Restkredit + Kredit- überschreitung -	Kumulierte Gesamteinnahmen	
28.2.16 Urnenabstimmung	10'300'000	Doppelsporthalle 217.5030.30	8'906'730.70	1'393'269.30		
09.06.16 SGV	259'000	Heizung mit Unterstation 217.5030.16	73'867.95	185'132.05		

Kontonummer		Beschreibung des Inventarobjektes	Gesamtwerte und Hinweise		Inventar- Nummer
Bestandesrechnung	Jahresrechnung 2017		Kauf oder Erstellung (+)	Veräusserung Übertragung (-)	
	211.3112.16	Data Quest MacBook Air	1'185.90		2017/1266
	211.3112.14	digitec.ch/Handycam	1'587.90		2017/543
	211.3112.16	Bernina 720 Nähcomputer	5'432.00		2017/1537
	211.3112.16	Dell Inspiron	1'069.00		2017/1853
	211.3152.13	Ietec IT 48-Port PoE Switch/24-Port PoE Switch	5'493.95		2017/1301

Jahresrechnung 2017

keine Sonderrechnungen

Jahresrechnung 2017

Abschied der Finanzverwaltung

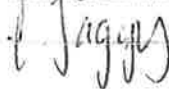
Die Richtigkeit und Vollständigkeit der vorstehenden Jahresrechnung 2017
und der Sonderrechnungen bestätigt:

Otelfingen, 28.02.2018

Finanzvorstand, Josef Sautter



Rechnungsführerin, Eveline Jaggy





Abschied

Abschied der Sekundarschulpflege

Die Jahresrechnung 2017 der Sekundarschule Unteres Furtal wurde an der Sekundarschulpflegesitzung vom 8.03.2017 geprüft und für richtig befunden.

Die Jahresrechnung 2017 weist bei Fr. 5'608'678.80 Aufwand und Fr. 5'636'644.20 Ertrag einen Ertragsüberschuss von Fr. 27'965.40 aus.


Die Investitionsrechnung weist bei Ausgaben von Fr. 6'869'687.40 und von Fr. 406'533.85 Einnahmen Nettoinvestitionen im Verwaltungsvermögen von Fr. 6'463'153.55 aus. Das Finanzvermögen zeigt keine Veränderung.

Die Bilanz weist Aktiven und Passiven von je Fr. 11'540'274.74 auf. Durch das Ergebnis der laufenden Rechnung von Fr. 27'965.40 erhöht sich das Eigenkapital auf Fr. 4'261'288.08 (Vorjahr Fr. 4'233'322.68).


Die Sekundarschule Unteres Furtal empfiehlt der Gemeindeversammlung die Jahresrechnung 2017 zu genehmigen.

Oteifingen, 22.03.2018

Sekundarschule Unteres Furtal



Jeanette Ambrosone
Präsidentin



Gioia Lüscher
Verwaltungsleiterin